Vandens šildymo bako montavimo instrukcija

BOT-30 RV

BOT-40 RV



Vandens šildymo bako montavimo instrukcija

Vandens šildymo bakas skirtas pirties vandeniui šildyti. Bako talpa, priklausomai nuo modelio, yra 30 arba 40 litrų.

Vandens bakas montuojamas tiesiai ant dūmų vamzdžio, o jame esantį vandenį šildo vamzdžiu tekančios karštos degimo dujos. Bakas pagamintas iš nerūdijančiojo plieno, kuris gerai praleidžia šilumą ir leidžia vandeniui greitai įkaisti. Kadangi ant dūmų vamzdžio montuojamas bakas yra palyginti nedidelės talpos ir greitai įkaista, vanduo jame gali užvirti. Norint to išvengti, rekomenduojame nuleisti dalį karšto vandens ir pakeisti jį šaltu vandeniu. Bake visada turi būti vandens.

Vandens bakas montuojamas ant krosnelės, todėl nuo viršutinės krosnelės dūmų angos reikia nuimti valymo angos dangtelį (jei jis ten yra) ir juo uždengti krosnelės galinėje dalyje esančią angą. Įsitikinkite, kad valymo angos dangtelis tinkamai sumontuotas. Baką ant krosnelės montuokite taip, kad dalis su medine rankena būtų viršuje, o bakas tvirtai laikytųsi ant krosnelės dūmų vamzdžio. Montuodami kitas kamino dalis, išlaikykite stabilią bako padėtį.

Pagrindinės savybės:

- Talpa: 30 L / 40 L
- Medžiaga: nerūdijantysis plienas
- Montavimas: aplink dūmų vamzdį
- Tinka malkinėms pirties krosnelėms

BOT-30 RV

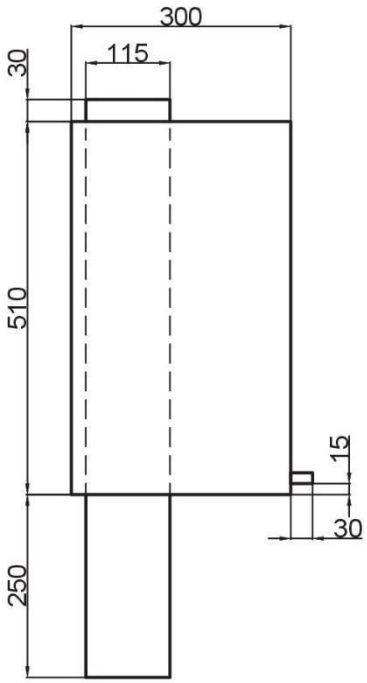

Vandens bakelis 30 l
Water tank 30 l

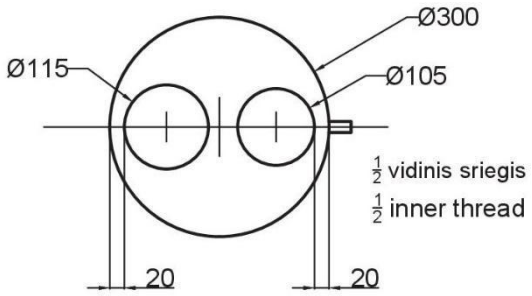

BOT-40 RV

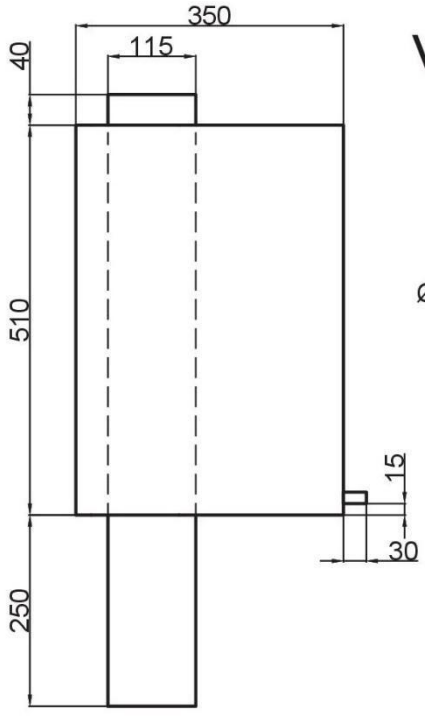

Vandens bakelis 40 l
Water tank 40 l

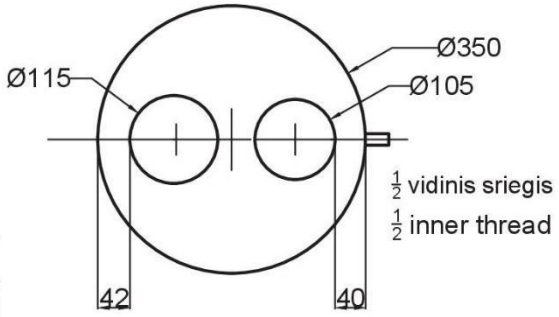

Svarbu žinoti:

- Naudokite švarų buitinį vandenį. Nenaudokite sūraus vandens, nes jis skatina koroziją ir trumpina bako eksploatavimo laiką. Jei dėl išorinių priežasčių ant bako atsiranda rūdžių dėmių, jas galima pašalinti drėgnu 400 arba smulkesnio grūdėtumo švitriniu popieriumi.



- Kūrenimo metu bakas turi būti kuo pilnesnis.



- Jei vandens bakas ilgesnį laiką nenaudojamas, rekomenduojama jį ištuštinti ir išvalyti, nes stovinčio vandens kokybė gali pablogėti.

- Bakui valyti naudokite vandenį ir minkštą šluostę. Nenaudokite stipraus poveikio valymo priemonių.

- Saugokite, kad vanduo bake neužšaltų. Temperatūrai nukritus žemiau 0 °C, vanduo bake gali užšalti, išsiplėsti ir pažeisti baką. Išleiskite vandenį iš bako ir palikite čiaupą atidarytą. Norėdami pailginti bako eksploatavimo laiką, pašalinkite dugne likusį nedidelį vandens kiekį, pavyzdžiui, sugeriamąja kempine arba šluoste.

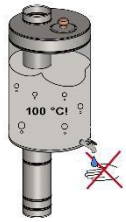



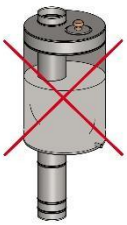

- Viršutinis vandens bako kraštas yra valcuotas ir nesuvirintas. Tokia konstrukcija padeda sumažinti bako deformacijos riziką vandeniui užvirus.

- DĖMESIO! Vandens šildymo bako negalima kaitinti tuščio. Prieš kūrendami įsitikinkite, kad bake yra pakankamai vandens.

Platintojas:
Skamet OÜ
Savi 9, Pärnu, Estonia 80040
Tel: +372 4401 000
www.skamet.ee
info@skamet.ee

Gamintojas:
Arkam
Darius and Girėno str. 173, Vilnius
Tel. +370 606 83851
www.arkam.lt
arkam01@gmail.com